

## **PUBLIKASI HASIL**

# **MONITORING DAN EVALUASI PELAKSANAAN INTEGRASI KEGIATAN PENELITIAN DAN PkM KEDALAM PEMBELAJARAN TAHUN 2019**

**Lembaga Penjaminan Mutu IAIN Pontianak  
Selasa, 17 September 2019**

# DASAR PELAKSANAAN MONEV INTEGRASI PENELITIAN DAN PKM KEDALAM PEMBELAJARAN

PEMENDIKBUD NO. 49 TAHUN 2014

PASAL 3 TTG TRI DHARMA SEBAGAI TUJUAN SNPT:

1. JAMINAN TERCAPAINYA TUJUAN PENDIDIKAN BERKELANJUTAN
2. TERJAMINNYA MUTU PEMBELAJARAN, PENELITIAN DAN PKM DI PT
3. MENDORONG PENINGKATAN STANDAR MUTU PENELITIAN, PENELITIAN DAN PKM MELAMPAUI SNPT

SK REKTOR NO. 21 TAHUN 2015

TENTANG:  
PEDOMAN INTEGRASI PENDIDIKAN PENGAJARAN, PENELITIAN, DAN PENGABDIAN PADA MASYARAKAT (BUKU KUMPULAN PEDOMAN BIDANG AKADEMIK DAN PENGEMBANGAN LEMBAGA TAHUN 2016

PERATURAN BAN-PT NO. 59 TAHUN 2018

TENTANG:  
PANDUAN PENYUSUNAN LED, LKPT DAN MATRIK PENILAIAN DALAM IAPT

DALAM HAL INI INSTRUMEN AKREDITASI 9 KRITERIA, POIN C.6.4.c (INTEGRASI PENELITIAN DAN PKM KEDALAM PEMBELAJARAN)

SK REKTOR NO. 233 TAHUN 2019  
TENTANG MONITORING DAN EVALUASI INTEGRASI PENELITIAN DAN PKM KEDALAM PEMBELAJARAN TAHUN 2019

**WAKTU:**

TANGGAL 14 AGUSTUS S/D 17 SEPTEMBER 2019:

1. RAPAT PERSIAPAN TIM PANITIA, 14 AGUSTUS
2. RAPAT TEKNIS PELAKSANAAN MONEV 16 AGUSTUS
3. PENYEBARAN INSTRUMEN & PENGUMPULAN DATA , 17 – 30 AGUSTUS  
(PERPANJANG 31 AGUSTUS – 08 SEPTEMBER 2019)
4. ANALISIS DATA MONEV, 09 – 14 SEPTEMBER
5. PENULISAN LAPORAN 15 – 16 SEPTEMBER
6. EKSPOSE HASIL 17 SEPTEMBER
7. PENYAMPAIAN LAPORAN AKHIR

**SASARAN:**

PELAKSANAAN INTEGRASI KEGIATAN PENELITIAN DAN PKM KEDALAM PEMBELAJARAN YANG DILAKUKAN OLEH DOSEN DI LINGKUNGAN IAIN PONTIANAK

**POPULASI:**

SEMUA DOSEN YANG MENGAJAR DI IAIN PONTIANAK (296 ORANG)  
DENGAN KATAGORI

1. DOSEN TETAP PNS,
  2. DOSEN TETAP NON PNS,
  3. DOSEN TIDAK TETAP FUNGSIONAL
1. LEKTOR KEPALA, 2. LEKTOR, DAN 3. ASSISTEN AHLI

## METODOLOGI:

MENGGUNAKAN METODE DESKRIPTIF (MENEMUKAN GAMBARAN MENGENAI PELAKSANAAN INTEGRASI KEGIATAN PENELITIAN DAN PKM KEDALAM PEMBELAJARAN YANG DILAKUKAN DOSEN DI KELAS

PENDEKATAN KUANTITATIF DENGAN SISTEM ONLINE MELALUI GOOGLE FORM dengan Link (<http://bit.ly/Monev-Integrasi-Ilmu>)

## PARTISIPASI DALAM MONEV (RESPONDEN)

DARI **296** JUMLAH KESELURUHAN DOSEN YANG MENGAJAR DI IAIN PONTIANAK, HANYA **106** ORANG SAJA YANG MEMBERIKAN RESPON (BERPARTISIPASI) DALAM MONEV INI, YANG TERDIRI:

Jabatan Akademik	Dosen Tetap				Dosen Tidak Tetap		Total	
	ASN		Non ASN		Jumlah	%	Jumlah	%
	Jumlah	%	Jumlah	%				
Lektor Kepala	26	32,50	-	-	-	-	26	24,53
Lektor	39	48,75	-	-	5	29,41	44	41,51
Asisten Ahli	15	18,75	9	100,00	12	70,59	36	33,96
<b>Total</b>	<b>80</b>	<b>100,00</b>	<b>9</b>	<b>100,00</b>	<b>17</b>	<b>100,00</b>	<b>106</b>	<b>100,00</b>

## **ASPEK YANG DIMONEV**

IAPT C.6.4.c

### **SUBSTANSI INTEGRASI PENELITIAN & PkM:**

1. ADANYA KESINAMBUNGAN ASPEK TRI DHARMA DOSEN
2. PROSES PENGEMBANGAN DARI MATERI AJAR
3. SOSIALISASI PENGETAHUAN BARU (EMPIRIS)
4. SUMBER MATERI AJAR
5. SEBAGAI BAGIAN DARI PROSES PEMBELAJARAN
6. MELIBATKAN MAHASISWA DI DALAMNYA
7. MENCANTUMKANNYA DALAM SUB MATERI
8. MEMASUKKANNYA SEBAGAI SUMBER RUJUKAN

### **Poin A (4 ITEM PERTANYAAN)**

KETERSEDIAAN DOKUMEN FORMAL KEBIJAKAN DAN PEDOMAN UNTUK MENGINTEGRASIKAN KEGIATAN PENELITIAN DAN PKM KE DALAM PEMBELAJARAN

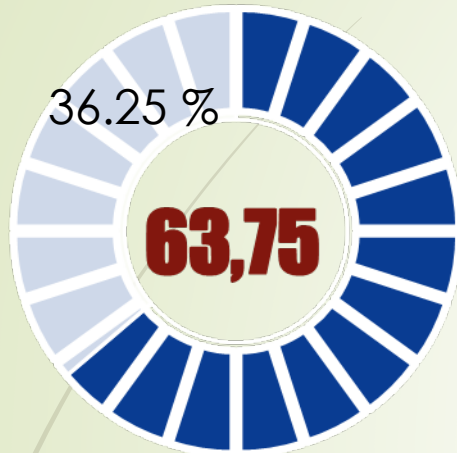
### **Poin B (8 ITEM PERTANYAAN)**

KETERSEDIAAN BUKTI YANG SAHIF TENTANG PELAKSANAAN, EVALUASI, PENGENDALIAN, DAN PENINGKATAN KUALITAS SECARA BERKELANJUTAN INTEGRASI KEGIATAN PENELITIAN DAN PKM KE DALAM PEMBELAJARAN

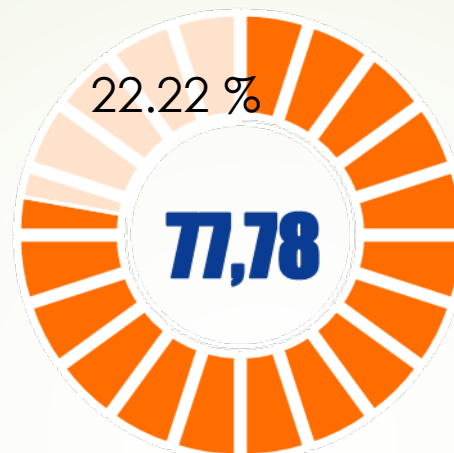
### **Poin C (4 ITEM PERTANYAAN)**

KETERSEDIAAN BUKTI YANG SAHIF BAHWA SPMI MELAKUKAN MONITORING DAN EVALUASI INTEGRASI PENELITIAN DAN PKM TERHADAP PEMBELAJARAN

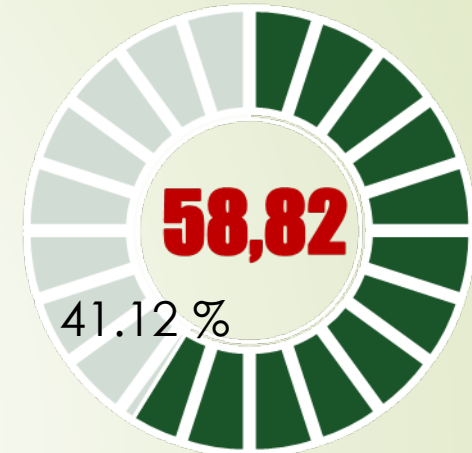
## 1. PENGETAHUAN TENTANG DOKUMEN FORMAL KEBIJAKAN INTEGRASI PENELITIAN



Lektor Kepala

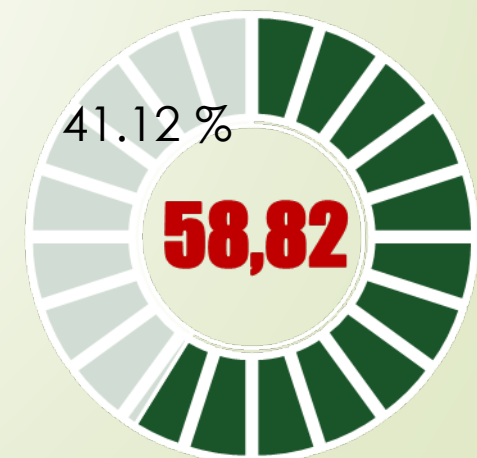
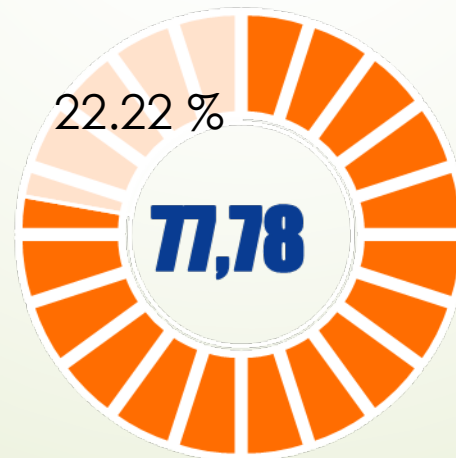
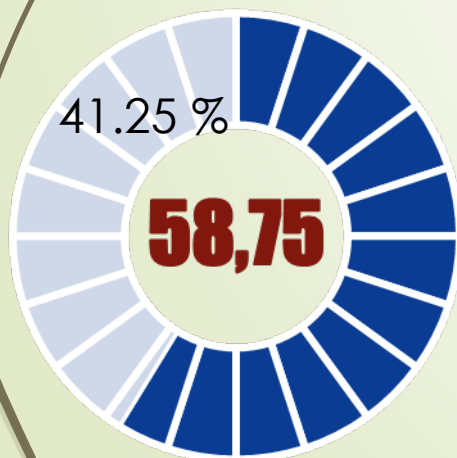


Lektor

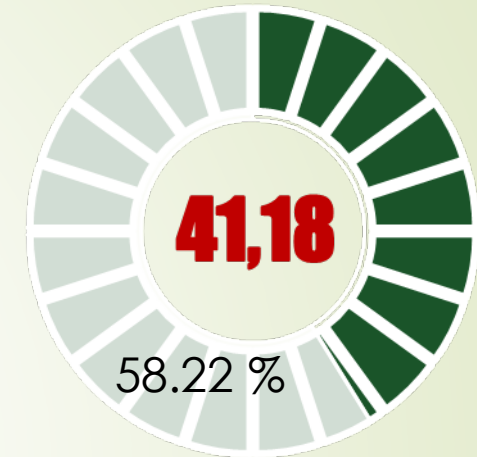
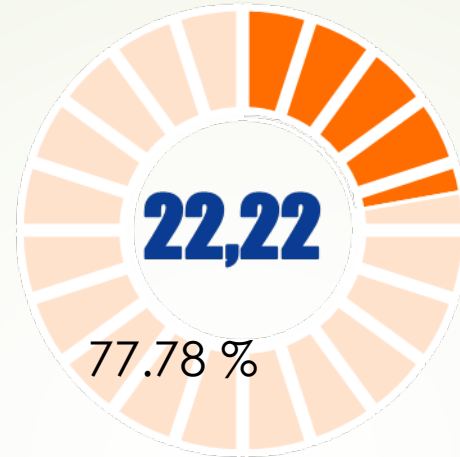
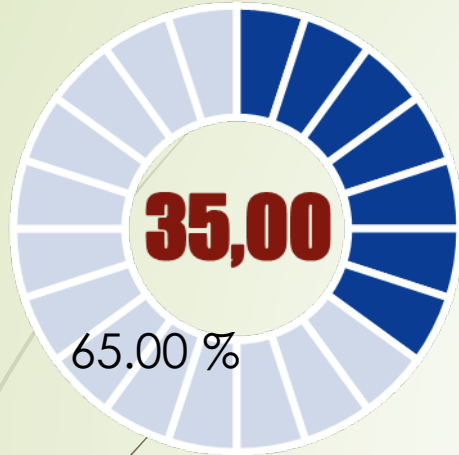


Asisten Ahli

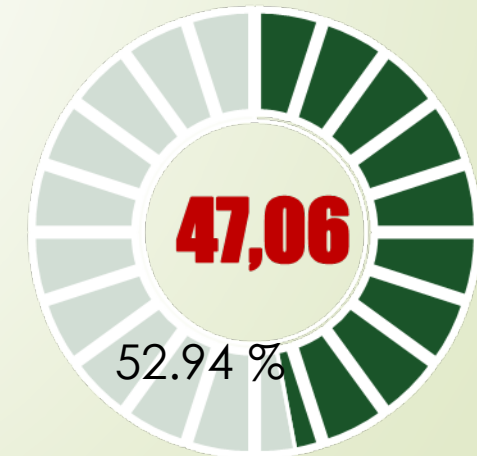
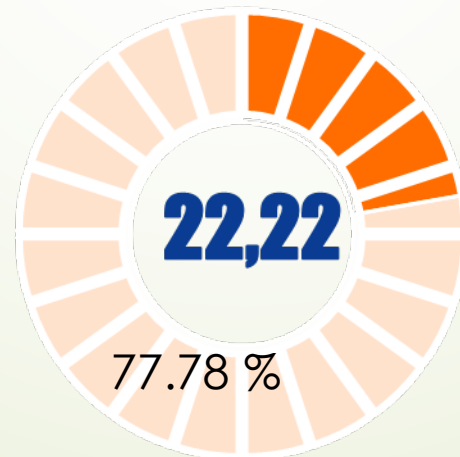
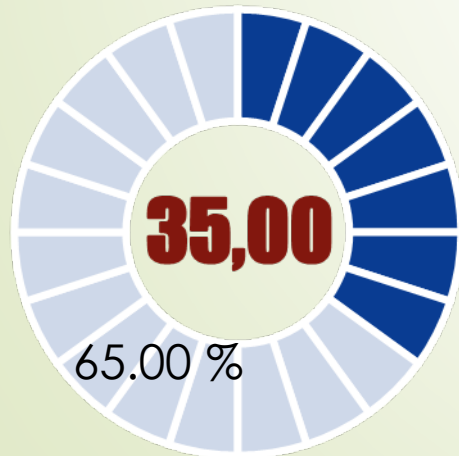
## 2. PENGETAHUAN TENTANG DOKUMEN FORMAL KEBIJAKAN INTEGRASI PKM



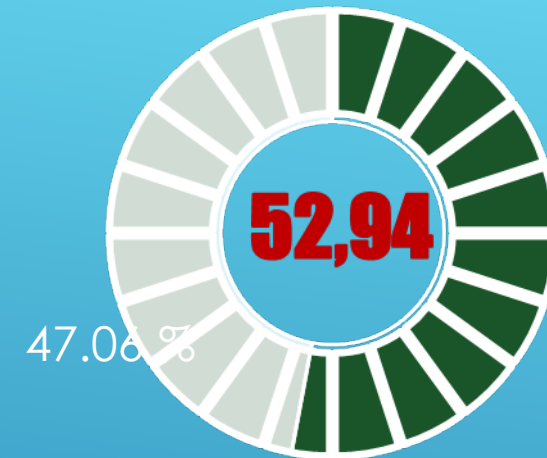
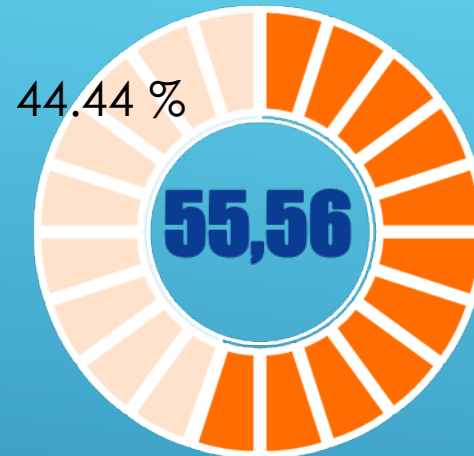
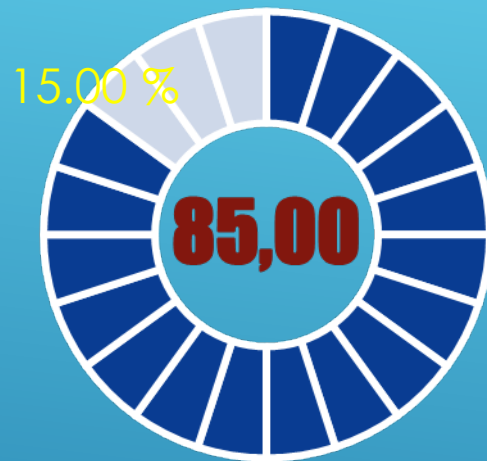
3. TIDAK PERNAH MENDENGAR/MEMBACA DOKUMEN FORMAL KEBIJAKAN INTEGRASI PENELITIAN



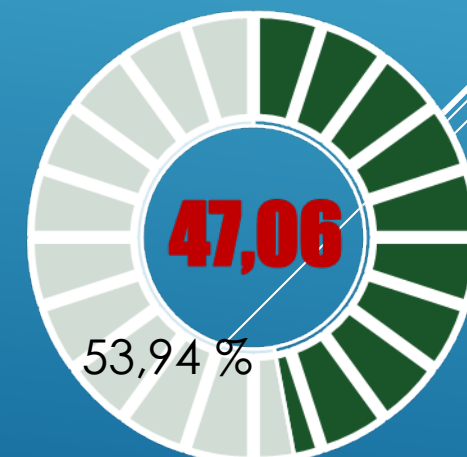
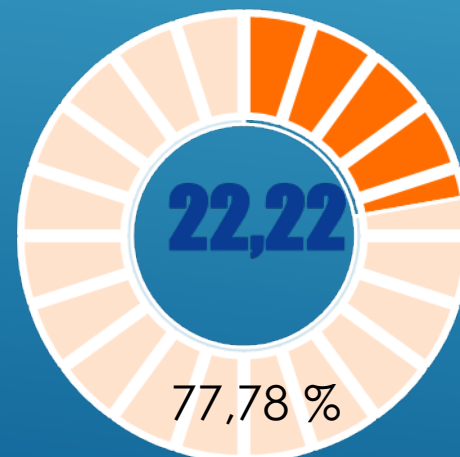
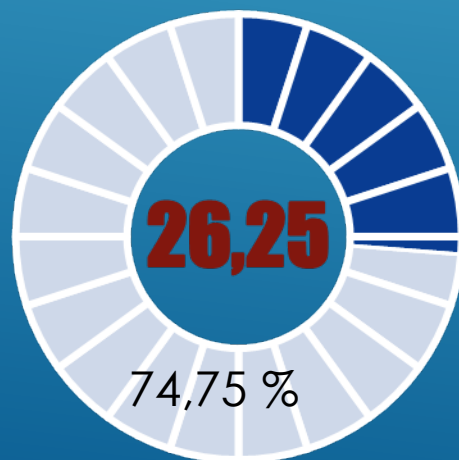
4. TIDAK PERNAH MENDENGAR/MEMBACA DOKUMEN FORMAL KEBIJAKAN INTEGRASI PKM



## 5. RESPONDEN MELAKUKAN PENELITIAN DAN INTEGRASI KEDALAM PEMBELAJARAN

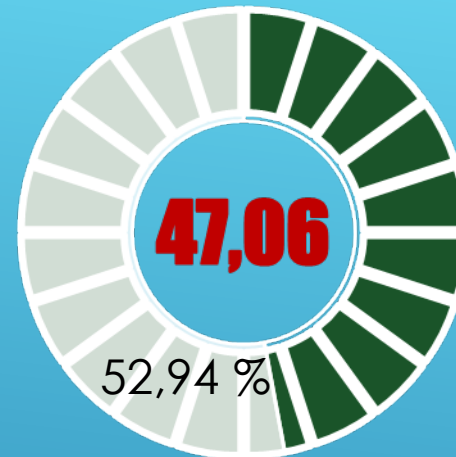
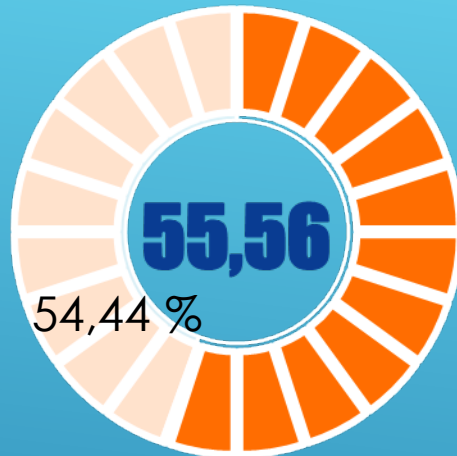
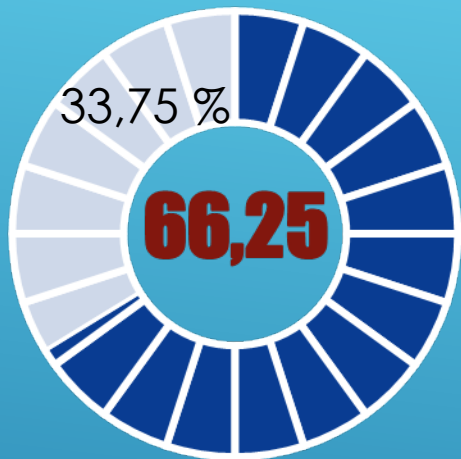


## 6. RESPONDEN TIDAK MELAKUKAN PKM DAN INTEGRASI KEDALAM PEMBELAJARAN

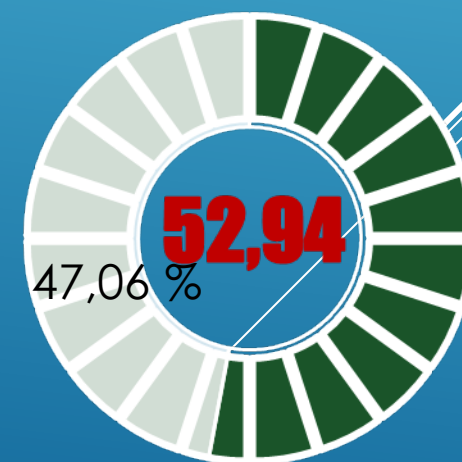
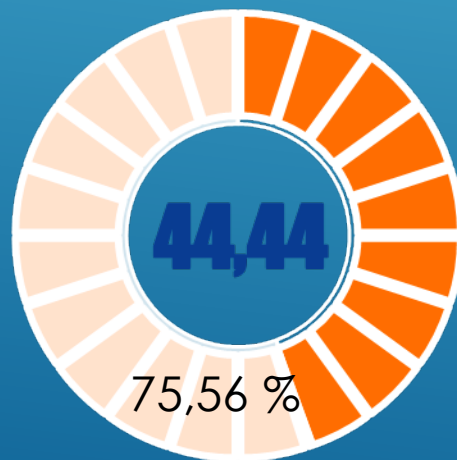
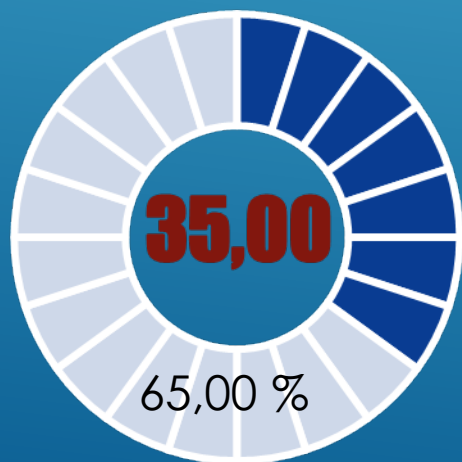




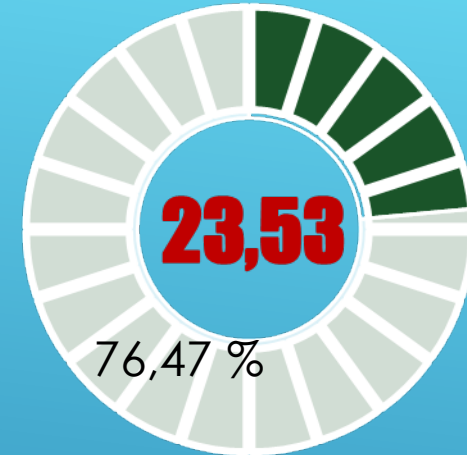
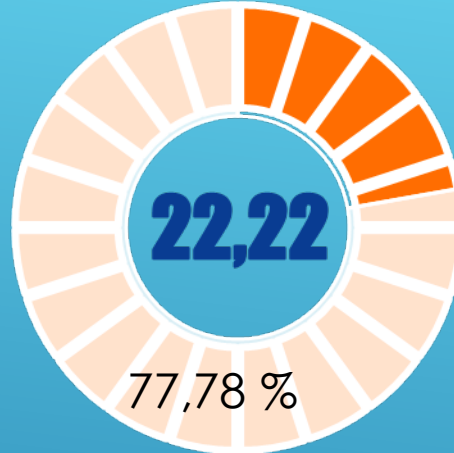
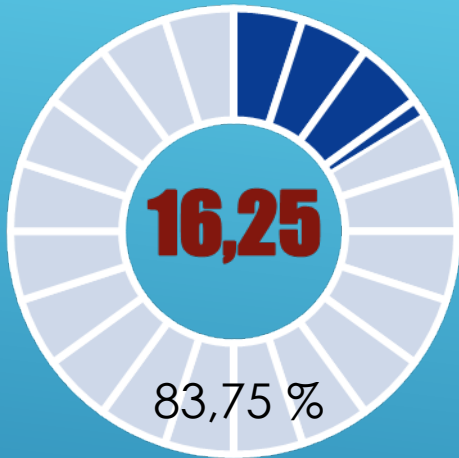
## 7. RESPONDEN MELAKUKAN EVALUASI INTEGRASI KEGIATAN PENELITIAN



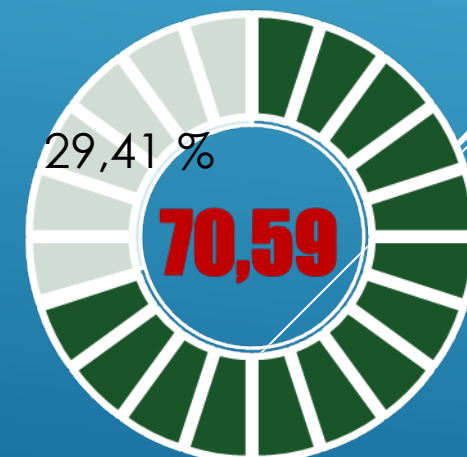
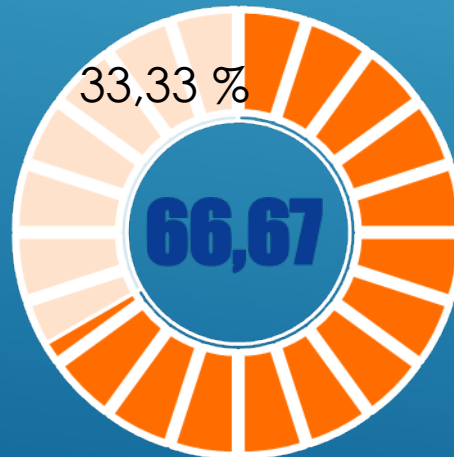
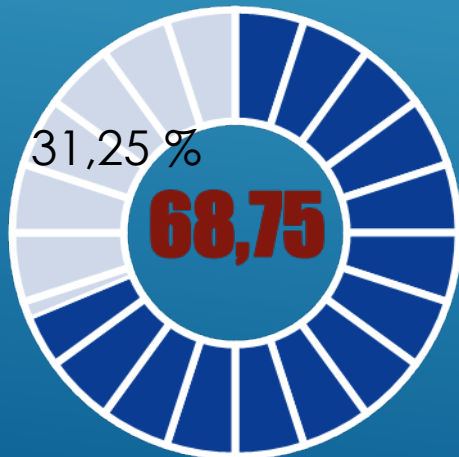
## 8. RESPONDEN TIDAK MELAKUKAN EVALUASI INTEGRASI KEGIATAN PKM



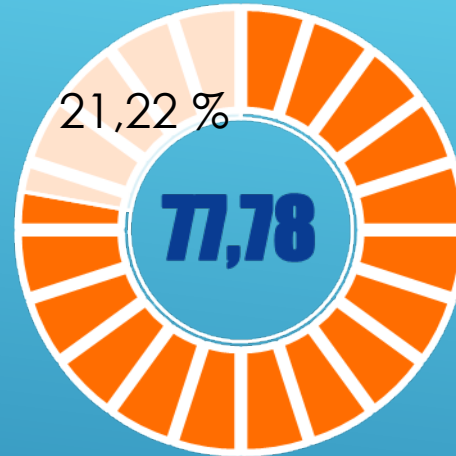
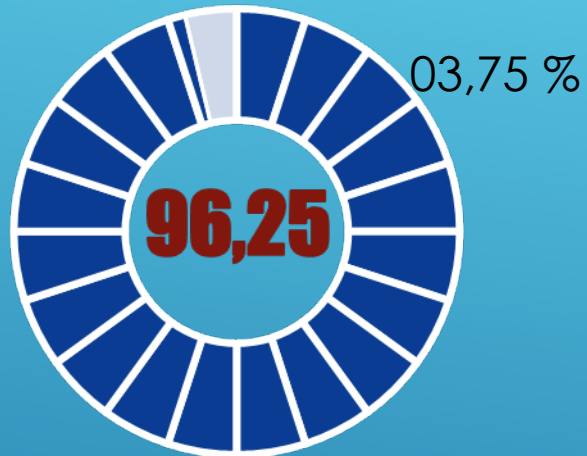
## 9. RESPONDEN PERNAH DIMONITORING PIMPINAN TERKAIT INTEGRASI PENELITIAN



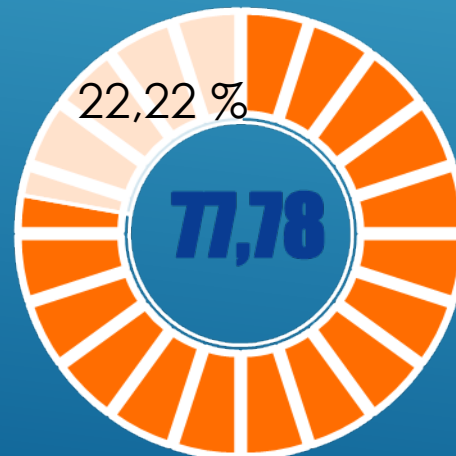
## 10. RESPONDEN TIDAK PERNAH DIMONITORING PIMPINAN TERKAIT INTEGRASI PKM



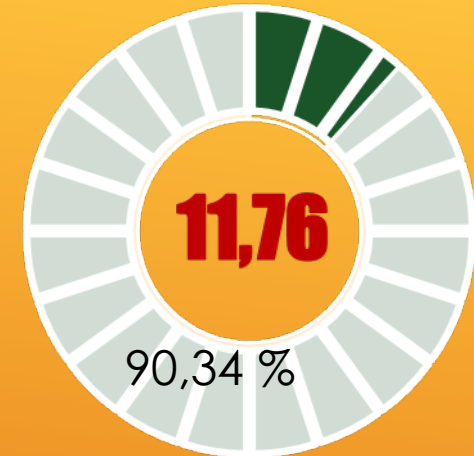

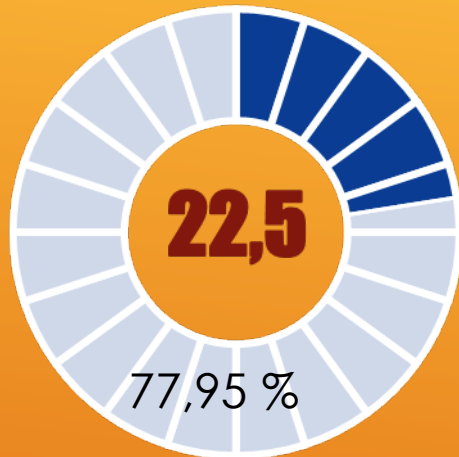
## 11. RESPONDEN TERUS BERUPAYA MENINGKATKAN KUALITAS INTEGRASI PENELITIAN



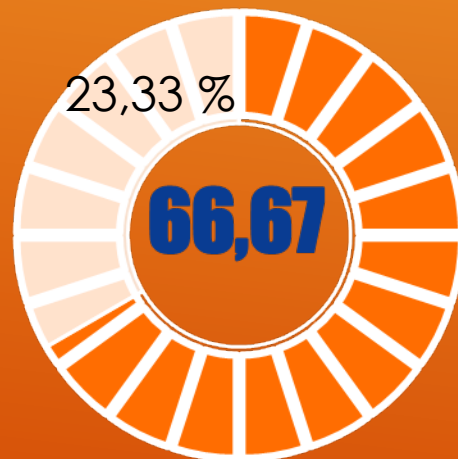
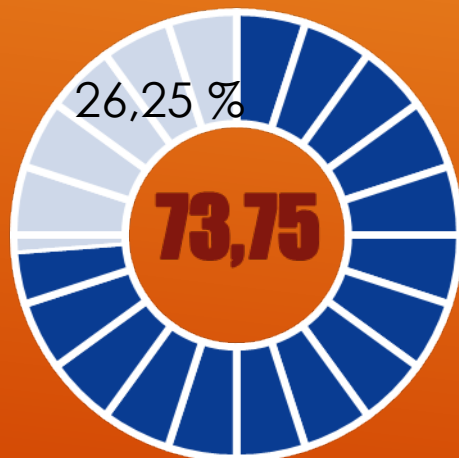
## 12. RESPONDEN TERUS BERUPAYA MENINGKATKAN KUALITAS INTEGRASI PKM



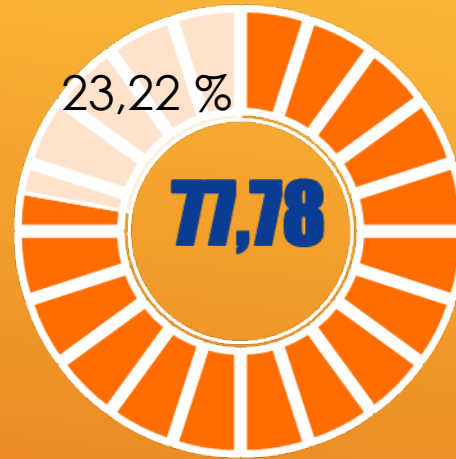
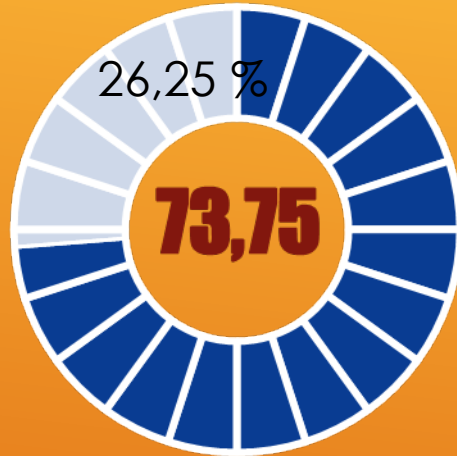
### 13. RESPONDEN PERNAH DIMONITORING UNIT PENJAMIN MUTU- INTEGRASI PENELITIAN



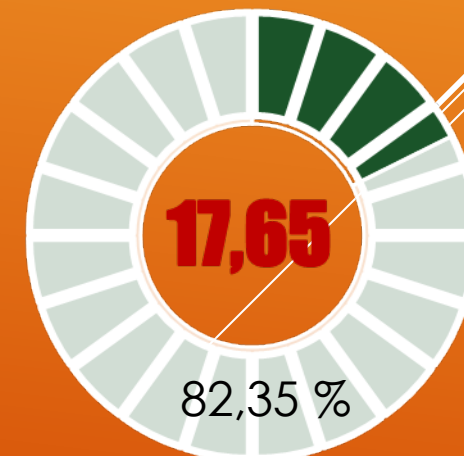
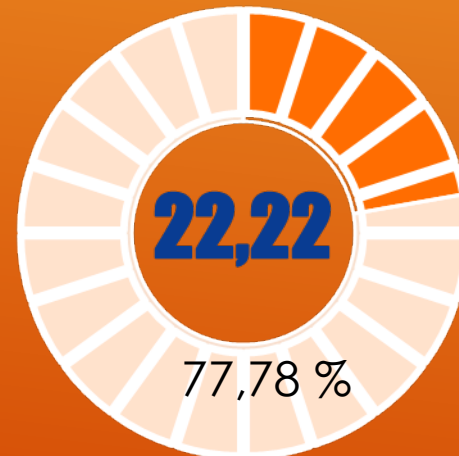
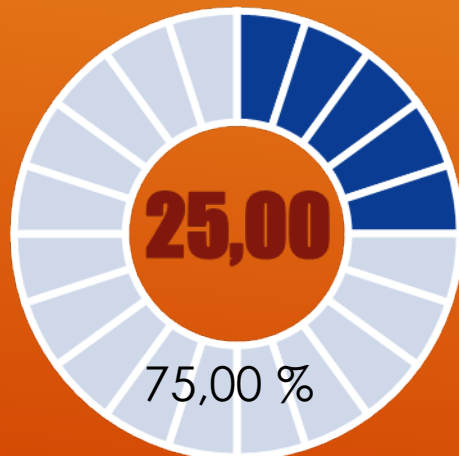
### 14. RESPONDEN TIDAK PERNAH DIMONITORING UNIT PENJAMIN MUTU- INTEGRASI PKM



## 15. RESPONDEN TIDAK PERNAH DIEVALUASI UNIT PENJAMIN MUTU-INTEGRASI PENELITIAN



## 16. RESPONDEN TIDAK PERNAH DIEVALUASI UNIT PENJAMIN MUTU-INTEGRASI PKM



TABEL: JUMLAH PENELITIAN DAN PkM DOSEN DALAM KURUN WAKTU 3 TAHUN TERAKHIR

Kegiatan Penelitian dan PkM	Dosen Tetap				Dosen Tidak Tetap		Total	
	ASN		Non ASN					
	Jumlah	%	Jumlah	%	Jumlah	%	Jumlah	%
1 judul penelitian	16	20,00	5	55,56	6	35,29	27	25,47
2 judul penelitian	22	27,50	1	11,11	1	5,88	24	22,64
3 judul penelitian	34	42,50	-	-	1	5,88	35	33,02
Lebih dari 3 judul penelitian	8	10,00	1	11,11	1	5,88	10	9,43
Tidak pernah melakukan penelitian	-	-	2	22,22	8	47,06	10	9,43
	<b>80</b>	<b>100,00</b>	<b>9</b>	<b>100,00</b>	<b>17</b>	<b>100,00</b>	<b>106</b>	<b>100,00</b>
1 kali kegiatan PkM	21	26,25	4	44,44	4	23,53	29	27,36
2 kali kegiatan PkM	8	10,00	1	11,11	-	-	9	8,49
3 kali kegiatan PkM	19	23,75	1	11,11	2	11,76	22	20,75
Lebih dari 3 kali kegiatan PkM	24	30,00	1	11,11	1	5,88	26	24,53
Tidak pernah melakukan kegiatan PkM	8	10,00	2	22,22	10	58,82	20	18,87
	<b>80</b>	<b>100,00</b>	<b>9</b>	<b>100,00</b>	<b>17</b>	<b>100,00</b>	<b>106</b>	<b>100,00</b>

# KESIMPULAN-REKOMENDASI TINDAK LANJUT

MONEV INTEGRASI SEBAGAI AMANAH UNDANG-UNDANG DAN TUNTUTAN IAPT (MESTI DILAKUKAN)

DILAKUKAN UNTUK PERTAMA KALINYA; KEKURANGAN & KELEMAHAN MESTI TERUS DIPERBAIKI BERSAMA

APAPUN KUALITASNYA, HASIL MONEV MENJADI MODAL PENGISIAN LKPT/LKPS DALAM IAPT 9 KRITERIA (C.6.4.c)

RENDAHNYA TINGKAT PARTISIPASI (DI BAWAH 50 %), MESTI DITINGKATKAN UNTUK MONEV BERIKUTNYA

PERLUNYA PENGUATAN MONITORING DAN EVALUASI INTEGRASI BERJENJANG (PIMPINAN – UNIT PENJAMINAN MUTU) – TINGKAT INSTITUT, FAKULTAS, PROGRAM STUDI

PENGUATAN PEMAHAMAN DAN IMPLEMENTASI YANG BAIK MENGENAI TANGGUNG JAWAB TRI DHARMA (PT-DOSEN) YANG BERKESINAMBUNGAN DAN BERKELANJUTAN

SEKIAN DAN TERIMAKASIH

WASSALAAMUÀLAIKUM  
WARAHMATULAAHI WABARKAAATUH

The image features a solid green background. In the center, there is white text. On the right side, there are several white diagonal lines of varying lengths and thicknesses, creating a decorative graphic element.